



So sieht es im Lokdepot aus. Rechts eine Re 4/4 II, in der Bildmitte ein Rangiertraktor.

## Editorial

### Liebe Leser

In einem Monat, am 2. und 3. April 2011, findet zum zweiten Mal die Schweizerische Spur 0 Expo in Olten statt.

Die Spur-0-Freunde, ob Anbieter oder Käufer, ob Modellbauer oder Fan, alle können sich hier treffen.

Dies ist eine wichtige Gelegenheit, mit andern sich auszutauschen, zu diskutieren, Modelle zu betrachten, Kontakte zu pflegen.

Auf der andern Seite stellen wir fest, dass in den etablierten Zeitschriften zur Modelleisenbahn die Spur 0 praktisch nicht mehr behandelt wird. Ein, zwei kurze Artikel, mal ein einsames Bild, das ist alles.

Auch die ganz grosse Nürnberger Spielwarenmesse ist für Spur 0 kein Ort des Treffens mehr.

In der Schweiz, in Bern an der Spielwarenausstellung SwissToy, ist Modelleisenbahn auch kein tragendes Thema. Nur Dank ein paar Vereinen, die sich die Zeit und Mühe nehmen etwas zu zeigen, ist Modelleisenbahn noch nicht verschwunden

Wir von der „Null-News“ versuchen noch mehr, einen Spiegel der Spur-0-Szene zu geben und hoffen, dass aus Deutschland, Österreich, Lichtenstein und der Schweiz in Zukunft noch mehr Informationen zu den Ausstellungen, Vereinen, Marken, Produkten eingehen.

Die „Null-News“ ist somit eine der wichtigsten Plattformen der Spur 0 in Europa geworden.

Urs F Schück  
Herausgeber Null-News

### Die nächsten Ausgaben erscheinen:

April 2011  
Mai 2011  
Juni 2011

### Inhaltsübersicht dieser Nummer:

Bilderbogen	Ausstellungen, Vereinsanlässe etc.
Ausstellungen/Messen 2011	Ausblick auf die uns bekannten Ausstellungen für 2011.
Jahresprogramm von Vereinen	Wir geben die uns bekannten Programme gerne bekannt.
Neuheiten	Produkte
Börsen	Soweit wir in Erfahrung bringen konnten, dass Spur 0 auch vertreten ist. Wir können aber keine Garantie übernehmen.

### Impressum

Herausgeber:  
Urs F Schück  
Tannenweg 17  
CH 3700 Spiez  
[null-news@gmx.ch](mailto:null-news@gmx.ch)

Mitglied 1744



Anzeigenadministration  
Urs F Schück  
Tannenweg 17  
CH 3700 Spiez  
[null-news@gmx.ch](mailto:null-news@gmx.ch)

## Prototyp des Tragtaschenwagens Sdgmns(s) 743

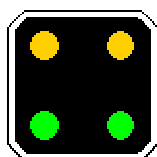
Eine deutsch-schweizerische Zusammenarbeit führt zum neuen Tragtaschenwagen Sdgmns. Dieser Wagen aus stabilem Kunststoffmaterial, versehen mit Drehgestellen aus Metallguss wird anlässlich der Spur 0-Expo vom 2. und 3. April 2011 in Olten vorgestellt. Wir bieten das Modell als Bausatz oder als Fertigmodell an.

Bewusst wurde auf die Herstellung mit kohlefaser-verstärktem Kunststoff gesetzt um ein kostengünstiges, trotzdem aber reales Modell auf den Markt zu bringen. Die Drehgestelle aus Metallguss geben dem Wagen etwas Gewicht, aber vor allem eine einwandfreie Laufeigenschaft.

Die Ladung eignen sich Modelle von Siko, Massstab 1:55 ideal.

Kommen Sie also an der Spur-0-Expo in Olten an den Stand der schueck boutique gmbh (Stand 40).

Information, Verkauf: schueck boutique gmbh, Tannenweg 17, CH 3700 Spiez, u.schueck@thenet.ch




schueck boutique gmbh  
Tannenweg 17  
Ch 3700 Spiez  
[u.schueck@thenet.ch](mailto:u.schueck@thenet.ch)  
[www.schueck.ch/modelleisenbahn](http://www.schueck.ch/modelleisenbahn)



Drehscheibe, Aus H0 mach 0. Jürgen Boldt

Ja jetzt geht es weiter mit der letzten Ecke der MOB Anlage –da kommt BW 2 Munkedal hin.



Oft kann eine gebrauchte H0-Drehscheibe Ausgangsbasis für eine Spur-0-Drehscheibe sein. Für kurze Diesel und Dampflok genügt der Drehteller in der Länge. Und auch kostenmässig kann sich der Modellbauer etwas einstellen.

Freund Helmut hatte eine Fleischmann H0 abgegeben – die folgenden Bilder zeigen den Arbeitsgang.

Als Material benützte ich einige Holzleisten von Conrad, UHU-Alleskleber und los geht es. Von jeder H0 Schiene wo später Anschluss zur 0 Schiene kommt, sollen Kabel angelötet werden, bevor die Verschalung geklebt wird. Das vorletzte Bild zeigt was man sonst noch gebraucht –Kohle, Wasser und Treibstoffversorgung – und natürlich Stoppbock mit Laterne (CSM Bauteil 136)

Und natürlich hat die Laterne wieder mein Patent – unbeleuchtet weiss, beleuchtet rot oder grün was zeigt in welcher Richtung das Fahrzeug geht – der Strom kommt ja direkt von der Schiene – also ist keine Verkabelung notwendig. Alles wurde fertig auf einer 5mm Holzplatte gebaut –wie das letzte Bild – und wie man sieht, wenn man guter Lokführer ist, passen von der My die Räder gerade noch drauf.

Drehscheibe, Aus H0 mach 0. Jürgen Boldt



## Vorarbeiten, Malen und Decals / Jürgen Boldt



Da hat man ein schönes Modell, aber falsche Epoche und vielleicht auch falsche Farbgebung.

Es gibt wohl viele Methoden, das zu beheben, meine ist diese: Als erstes müssen die älteren Beschriftungen entfernt werden, und da verwende ich Roco's Schienenputz.

Diese Art „Radiergummi“, wird auch leicht über die üblichen Flächen gezogen. Danach wird das Modell abgewaschen, indem man #Cillit Bang# Kraftreiniger übers Modell sprüht und mit einem Schwamm die Flächen abwäscht.

Zwar steht auf den Anweisungen – nicht geeignet für Messing, habe aber bisher damit keine Probleme gehabt. Nach meinen Erfahrungen kann dies mit gutem Erfolg für Plastik- und Messing-Bauteile verwendet. Nach gutem Trocknen kommt zuerst eine Grundierungsfarbe (Hellgrau ist neutral für die meisten Farbtöne) - doch noch ein kleiner Tipp vorher – wie z.B. bei meiner Heljan MY Lok ‚Epoche 4 schwarz, waren viele kleine Beschilderungen, die bei der Epoche 3 braun Lok fehlten, diese werden noch abgedeckt mit Tesafilm, der auf einer Glasscheibe „entschärft“, wurde (paarmal Aufkleben damit ein Grossteil der Haftfähigkeit genommen wird).

Wichtig ist, nach jedem Farbanstrich (ich verwende hauptsächlich Spraydosen) die Farbe gut aushärten, mindestens 24 Stunden über 20 Grad. Danach kommt die Farbe (hier Weiß, hier RAL 9016) für die Zierlinien, diese werden vor dem nächsten Farbanstrich mit Linierband überklebt (Conrad 220793 von Aircolor Technik).

Der nächste Farbanstrich sind die hellen Farbtöne für Dach und Seiten in Grau (RAL 7001). Nach jeweiligen austrocknen mit Tesafilm abgrenzen (siehe oben) – nun kommt der letzte Anstrich in Purpurrot (RAL3004). Nach dem letzten Anstrich Stunden sollten alle Tesafilm und Schutzfolien nach spätestens 2-3 abgezogen werden, bevor die Farbe durchhärtet. Bevor die neuen Decals angebracht werden sollte man weitere 2-3 Tage warten ...

Und nicht vergessen Schutzlack über die Decals - in diesem Falle blank –wie auch die übrigen Farben der Lok da es ja eine Museumslok ist. Das war die Farbgebung für die DSB Museumslok My1101.

## Spielwaren-Börsen /Schweiz März 2011

Wer	Wo/Wann	Was
6ème Bourse aux Jouets / Spielwaren Börse	2502 Biel / Bienne, Rue Centrale / Zentralstrasse 60, Palais des congrès / Kongresshaus, Salle des concerts 04. au/bis 06 mars 2011 VE 14.00 - 19.00 SA et DI 10.00 - 19.00	Trains, Autos, Poupées, Jouets ancien
56. Int. Modelleisenbahn- und Autobörse Dietikon	8953 Dietikon, Stadthalle Fondlistrasse 15 05. März 2011 09.00 - 15.00	Eisenbahnen, Autos, altes-Spielzeug, Bahn- Requisiten Testgleise
Sammlerbörse Brocante	1785 Cressier Murten FR0, Halle Polyvente - Mehrzweckhalle, Dorfstrasse 06. März 2011 9.00 - 16.00	Train, Eisenbahn, Auto, Poupée, jouet ancien, altes Spielzeug, Brocante, Flohmarkt vor der Halle
Bourse de vieux jouets	1426 Concise / VD - (entre Yverdon et Neuchâtel), Route cantonale, Salle communale 12 mars 2011 09.00 - 15.00	Autos, jouets ancien, trains, poupées, livres, figurines Elastolin et divers, BD
10. Einsiedler Modellbörse	8840 Einsiedeln Dorfzentrum, Hauptstrasse 20 13. März 2011 09.30 - 16.00	Eisenbahnen, Autos, Gartenbahnen Spur O Anlage in Betrieb
Modelleisenbahnbörse	6038 Gisikon LU, in der Firma Bauhag, an der Reuss 26. März 2011 10.00 - 15.00	Eisenbahnen, Eisenbahnliteratur

## Vorschau auf Börsen im April 2011

Wer	Wo/Wann	Was
Spur 0 – Expo <a href="http://www.spur-0-expo.ch">www.spur-0-expo.ch</a>	4600 Olten, Erlimattweg 3, Stadthalle 02. April 2011 10.00 – 18.00 03. April 2011 10.00 - 18.00	Eisenbahn Spur 0
Modelleisenbahnbörse	8580 Amriswil TG, Arbonerstrasse 2 / 4, grosser Saal PENTORAMA 02. April 2011. 9 – 18.00 03. April 2011 10 - 16.00	Eisenbahnen, Autos, altes Spielzeug Testgleise
Grosse Oltener Modelleisenbahn- und Spielzeugbörse	4600 Olten, Froburgstrasse 3, Stadttheater / Konzertsaal 03. April 2011 10.00 - 16.00	Eisenbahn, Autos, Spielzeug, Testgleise
26. Basler Spielzeug- und Modellbahnbörse	4000 Basel, Messe Basel, Halle 3. 16. April 2011 10.00 - 15.00	Eisenbahnen, Autos, Puppen, Literatur, altes Spielzeug, Roboter, Elastolin, Steiff
Spielzeugbörse	9500 Wil, SG, Bahnhofplatz, Stadtsaal 17. April 2011 10.00 - 15.00	Eisenbahnen, Autos, altes Spielzeug
19ème Bourses multicollection	2710 Tavannes, Salle Communale et Halle des sports, 16 avril 2011 11 – 18.00 /17 avril 2011 10 - 17.00	Train, Autos, Poupées, jouets anciens, Cartes postales, Philatélie etc

Spielwaren-Börsen /Schweiz April 2011

## **20.Grosse Oltner Modelleisenbahn-, Modellauto- und Spielzeugbörse**



**Sonntag, 3. April 2011 im Stadttheater-  
und Konzertsaal Olten**


visavis Bahnhof Olten, 2 Gehminuten zu Fuss  
Parkplätze rund um's Stadttheater

**Dauer: 10.<sup>00</sup> Uhr bis 16.<sup>00</sup> Uhr**

6ème Bourse aux Jouets

## 6ème Bourse aux Jouets Palais des Congrès 2502 Biel/Bienne

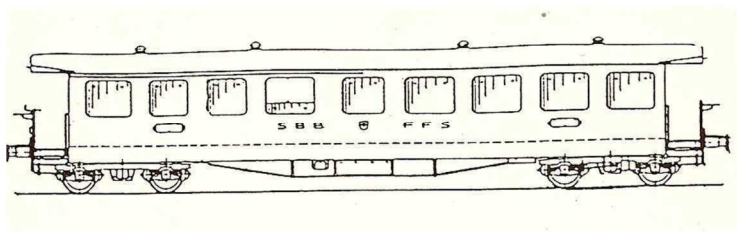
La bourse se trouve à l'intérieur de la  
brocante, salle des concerts.  
Zentralstrasse 60




04. 03. 2011	10h00-19h00
05. 03. 2011	10h00-19h00
06. 03. 2011	10h00-18h00

Entrée adulte: 6.-  
Enfants accompagnés jusqu'à 14 ans gratuit.

Organisation et  
inscription:  
Gérald Kaufmann  
Champs-Volants 6  
CH - 2068 Hauterive  
Tel. + Fax:0327541091  
Natel:0787639002



Internet: [www.eriam.ch](http://www.eriam.ch)



## 10. Einsiedler Modellbörse für Bahnen und Autos aller Spurweiten, technische Spielsachen...

### **Schwerpunktthema Ausstellungen;**

- **Echtdampf-Gartenbahnen "5+7 $\frac{1}{4}$ "**
- **verschiedene Schnee-Schleuder, H0 bis "7 $\frac{1}{4}$ ", Filme, Fotos usw.**  
**"7 $\frac{1}{4}$ " X-Rot in Arbeit**
- **Grosse Spur 0 Anlage mit SOB-SBB-Rollmaterial in Betrieb**

**Sonntag, 13. März 2011**

Grosser Saal des Dorfzentrums Einsiedeln

09:30 – 16:00 Uhr

Bahn: SOB ab Wädenswil, Arth-Goldau, Pfäffikon  
Auto: Parkhäuser am Klosterplatz und Migros-Center

**Eintritt frei**

Auskunft und Vermittlung der Verkaufstische durch:  
MECE c/o S. Casanova 079 / 635 59 32 oder [www.mece.ch](http://www.mece.ch)

## Ausstellungen und Messen 2011



**Fr - So, 18. - 20. März Beginn: 09 Uhr**

Voll auf Ihre Kosten kommen Freunde des Modellbaus auf der diesjährigen „Wunderwelt-Modellbau“. Faszinierende Highlights und Shows sowie jede Menge Spiel, Spaß und Informationen rund um die Themen Auto, Eisenbahn, Schiff & Co erwartet die Besucher.

**Sonderthema: „Fliegen“** - vom Modell bis zum selbstgebauten Flieger ist- da ist sicher für jeden etwas dabei!

**VAZ St. Pölten, Österreich**



**Faszination Modellbau  
Karlsruhe**

**24.03 - 27.03.2011**

Ausstellung für Modellbahnen und  
Modellsport  
Messe Karlsruhe




**Spur-0-Expo.ch**

Stadthalle Olten 2.- 3.April 2011

**2. - 3. April 2011 in Olten:**

Modul- und Segmentanlagen /  
Eisenbahnmodelle / Hersteller /  
Fachgeschäfte / Börse /  
Vorstellung Regionaler Spur 0  
Clubs der Schweiz

Spur 0 Expo in Olten



**Faszination Modellbau Bremen**

**18.11 - 20.11.2011**

Ausstellung für Modellbahnen und  
Modellsport  
Messe Bremen

Ausstellungen und Messen 2011



**INTER  
MODELLBAU  
DORTMUND**



**33. Messe für Modellbau und Modellsport**  
**13. - 17. April 2011**  
[www.intermodellbau.de](http://www.intermodellbau.de)



**Messe Westfalenhallen Dortmund**



Messen 2011

Schon Erlebnisreise Gebucht ?



2. & 3. April 2011

[WWW.BUSECKER-SPUR-0-TAGE.DE](http://WWW.BUSECKER-SPUR-0-TAGE.DE)



Verbrauchermesse  
**Faszination Modellbau Karlsruhe**  
**24.03 - 27.03.2011**  
Ausstellung für Modellbahnen und Modellsport  
Messe Karlsruhe